

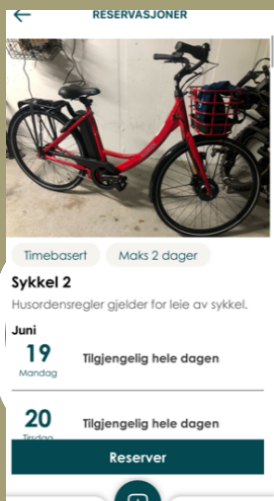
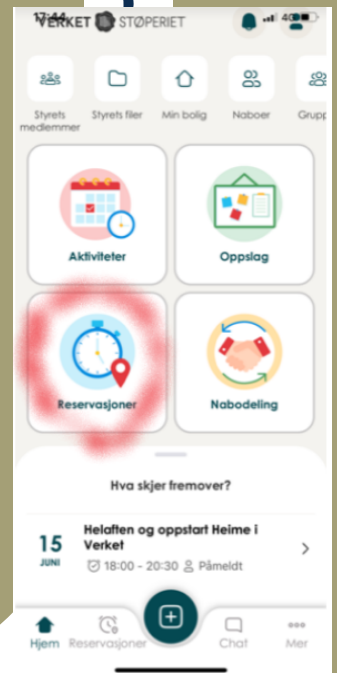


HVORDAN LÅNE EN SYKKEL

1 ÅPNE HEIME-APPEN


Gå til reserwasjoner - merket i rødt.

(Dersom du ikke har tilgang til appen, bør du sjekke mailen din. Dersom du leier og ikke har tilgang til appen be eier sende mail til styret.)



2 VELG SYKKEL

Velg tidspunkt du vil låne sykkelen og reserver. Du kan finne igjen reserwasjonene dine i Reserwasjoner

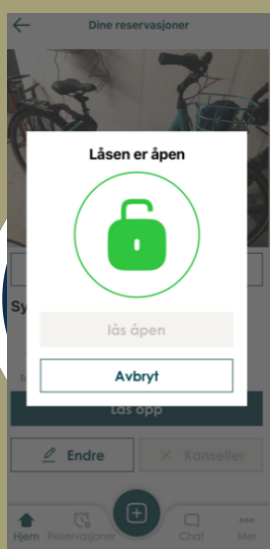
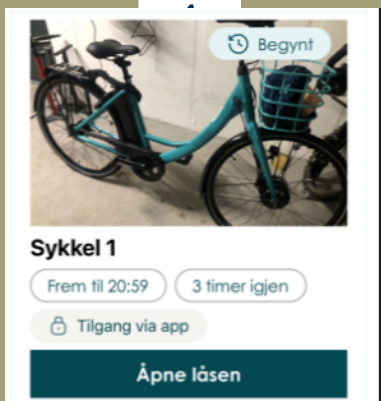


3 NÅR DU SKAL BRUKE SYKKELEN

Gå til Reserwasjoner, trykk på Dine reserwasjoner merket i rødt.

4 ÅPNE LÅSEN

Ha Bluetooth aktivert på telefonen gå inntil sykkelen og lås den opp ved å trykke Åpne lås. Denne låsen skal kun brukes i sykkelboden vår. Bruk kraftigere lås ute.



5 ETTER BRUK:

Lås sykkelen med appen og tilhørende digital lås. Husk å trekk kabelen gjennom hjulet slik at neste person som har booket sykkelen finner den i sykkelboden vår.

SEND MAIL TIL STYRET STOPERIET@MITTVBBL.NO OM DET ER NOE SOM HAR SKJEDD MED SYKKELEN SOM STYRET BØR VITE OM ELLER OM DU FANT DEN I EN TILSTAND STYRET BØR VITE OM.